

九州女子大学（抜粋）

令和3年度 学生生活アンケート

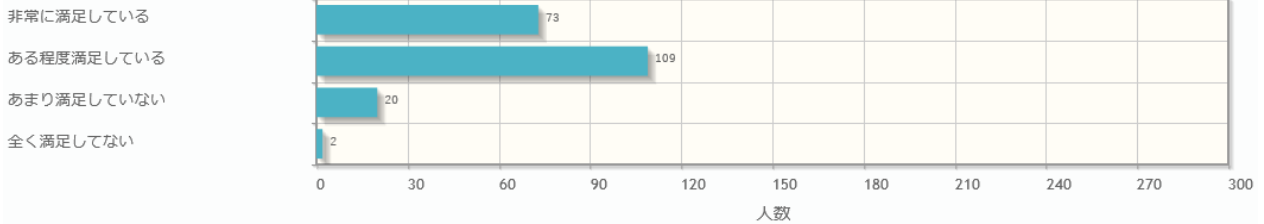
アンケート実施期間：2021/12/10(金) 10:41 ~ 2021/12/26(日) 00:00

対象者数：291名 回答者数：204名 回答率：70.1%

11. 学生生活の満足度について

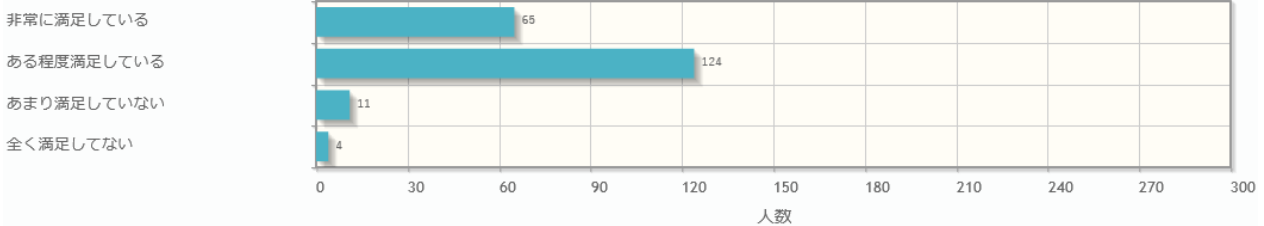
106.
Q94.所属している学科について

棒グラフ 円グラフ



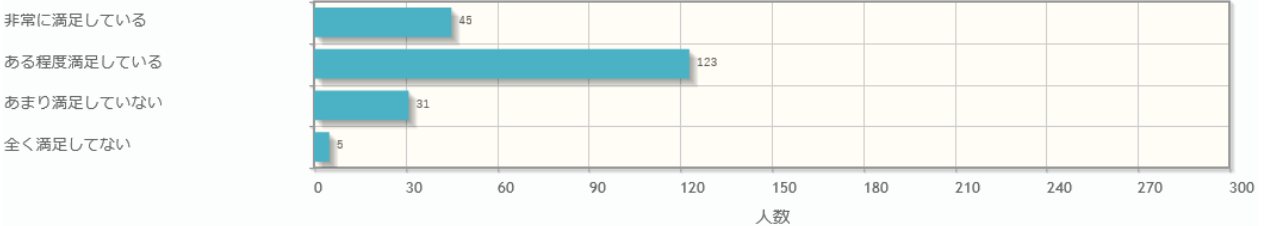
107.
Q95.キャンパスの雰囲気について

棒グラフ 円グラフ



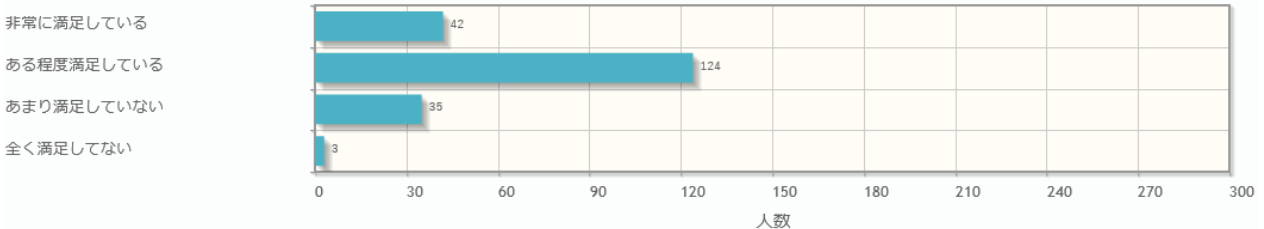
108.
Q96.講義について

棒グラフ 円グラフ



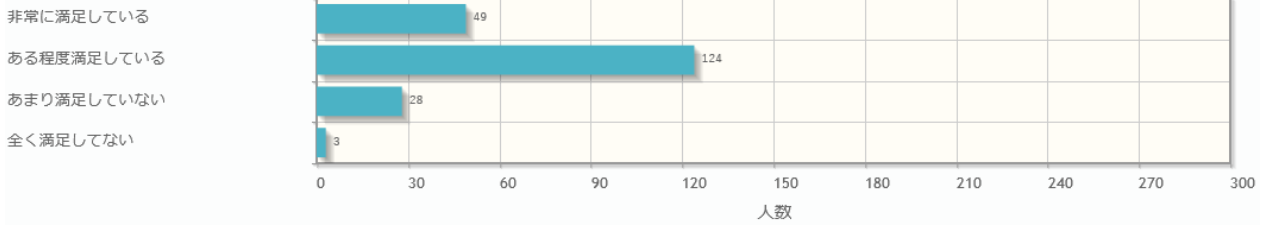
109.
Q97.カリキュラムについて

棒グラフ 円グラフ



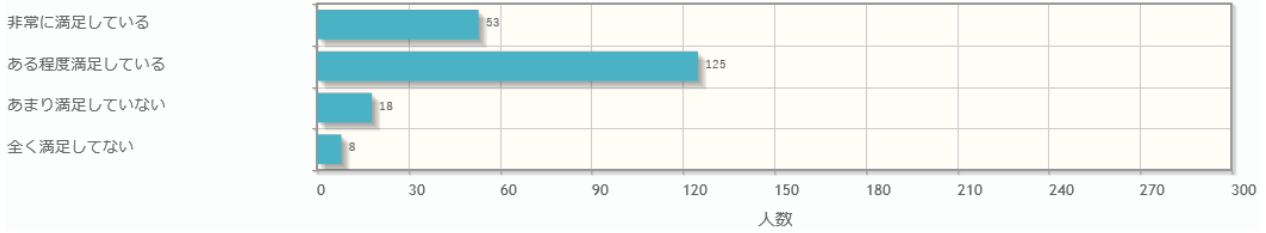
110.
Q98.自己成長について

棒グラフ 円グラフ



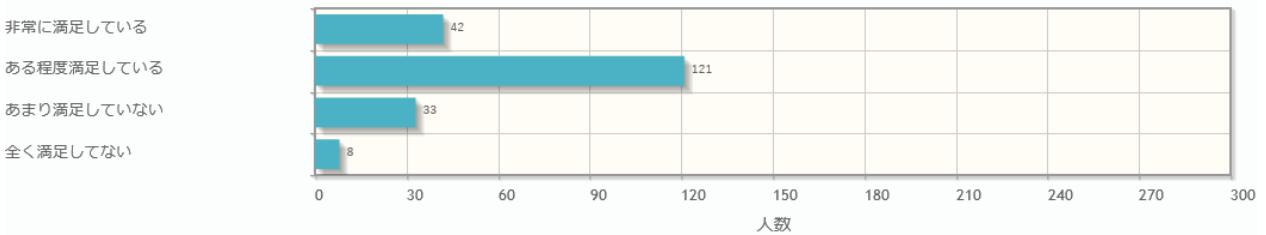
111.
Q99.教員との関係について

棒グラフ 円グラフ



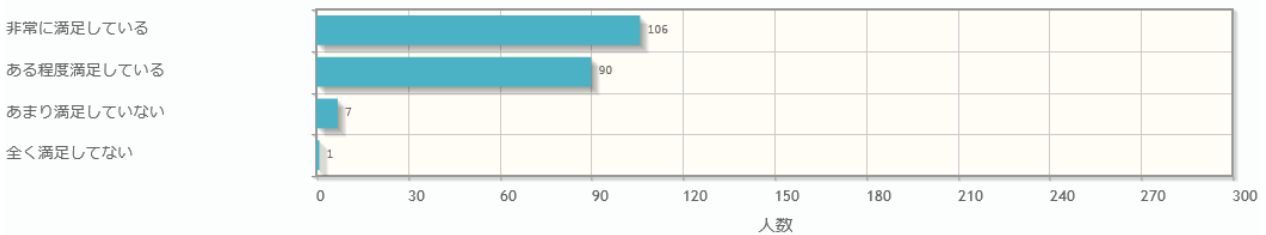
112.
Q100.職員との関係について

棒グラフ 円グラフ



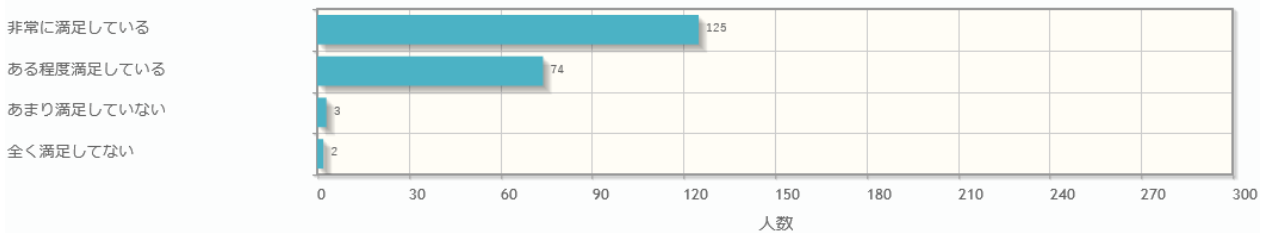
113.
Q101.友人との関係について

棒グラフ 円グラフ



114.
Q102.家族との関係について

棒グラフ 円グラフ



学生の課程全体を通じた成長実感・満足度等についての卒業時アンケートの回答の調査分析結果
(九州女子大学)

- ① 対象者数 291 名に対し回答者数は 204 名で、回答率は 70.1%である。
- ② 「11.学生生活の満足度について」の項における各設問への回答状況は、以下の通りである。
- ③ 所属している学科についての満足度を問う設問 Q94.への回答状況は、「非常に満足している」が 73 名、「ある程度満足している」が 109 名であり、全回答 204 名に対する、これら肯定的回答の割合は 89.2%である。
- ④ キャンパスの雰囲気についての満足度を問う設問 Q95.への回答状況は、「非常に満足している」が 65 名、「ある程度満足している」が 124 名であり、全回答 204 名に対する、これら肯定的回答の割合は 92.6%である。
- ⑤ 講義についての満足度を問う設問 Q96.への回答状況は、「非常に満足している」が 45 名、「ある程度満足している」が 123 名であり、全回答 204 名に対する、これら肯定的回答の割合は 82.4%である。
- ⑥ カリキュラムについての満足度を問う設問 Q97.への回答状況は、「非常に満足している」が 42 名、「ある程度満足している」が 124 名であり、全回答 204 名に対する、これら肯定的回答の割合は 81.4%である。
- ⑦ 自己成長についての満足度を問う設問 Q98.への回答状況は、「非常に満足している」が 49 名、「ある程度満足している」が 124 名である。全回答 204 名に対する、これら肯定的回答の割合は 84.8%であり、卒業生の 5 人に 4 人以上の割合で自己成長についての満足度に肯定的な回答を示している。
- ⑧ 教員との関係についての満足度を問う設問 Q99.への回答状況は、「非常に満足している」が 53 名、「ある程度満足している」が 125 名であり、全回答 204 名に対する、これら肯定的回答の割合は 87.3%である。
- ⑨ 職員との関係についての満足度を問う設問 Q100.への回答状況は、「非常に満足している」が 42 名、「ある程度満足している」が 121 名である。全回答 204 名に対する、これら肯定的回答の割合は 79.9%であり、「11.学生生活の満足度について」の項における各設問のうち、肯定的回答の割合が一番低いものの、卒業生の概ね 5 人に 4 人は肯定的な回答を選択している。
- ⑩ 友人との関係についての満足度を問う設問 Q101.への回答状況は、「非常に満足している」が 106 名、「ある程度満足している」が 90 名であり、全回答 204 名に対する、これら肯定的回答の割合は 96.1%である。
- ⑪ 家族との関係についての満足度を問う設問 Q102.への回答状況は、「非常に満足している」が 125 名、「ある程度満足している」が 74 名である。全回答 204 名に対する、これら肯定的回答の割合は 97.5%であり、「11.学生生活の満足度について」の項における各設問のうち、肯定的な回答の割合が一番高い。
- ⑫ 「11.学生生活の満足度について」の項における各設問への回答は、いずれも約 8 割が肯定的な回答であり、全般的に満足度が高いことが推測される。しかしながら、職員との関係（設問 Q100.）やカリキュラム（設問 Q97.）についての満足度を問う設問では、肯定的な回答の割合が、他の設問に比べて相対的に低いため、早期の改善に向けた検討が必要である。

(以上)

九州女子短期大学（抜粋）

令和3年度 学生生活アンケート

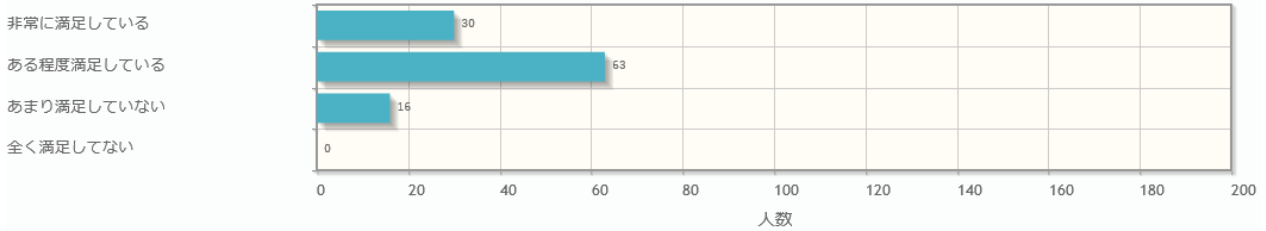
アンケート実施期間：2021/12/10(金) 10:41 ～ 2021/12/26(日) 00:00

対象者数：144名 回答者数：109名 回答率：75.7%

11. 学生生活の満足度について

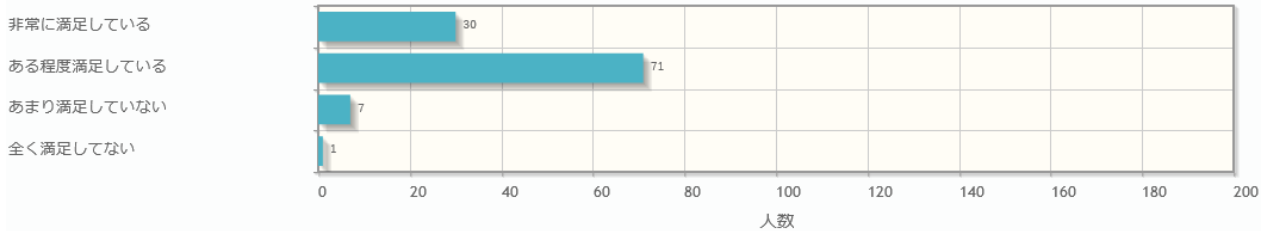
106.
Q94.所属している学科について

棒グラフ 円グラフ



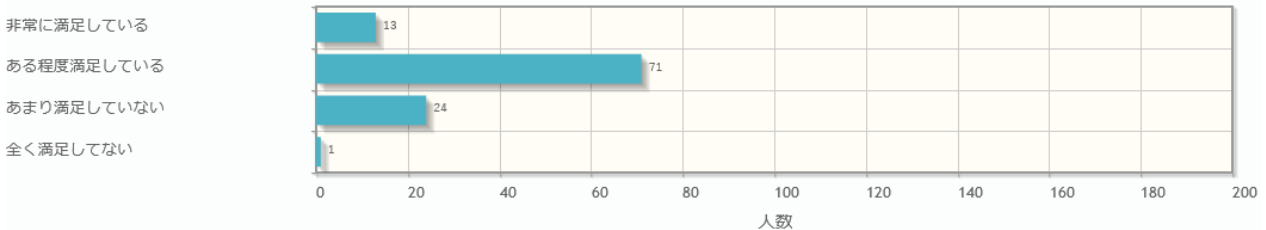
107.
Q95.キャンパスの雰囲気について

棒グラフ 円グラフ



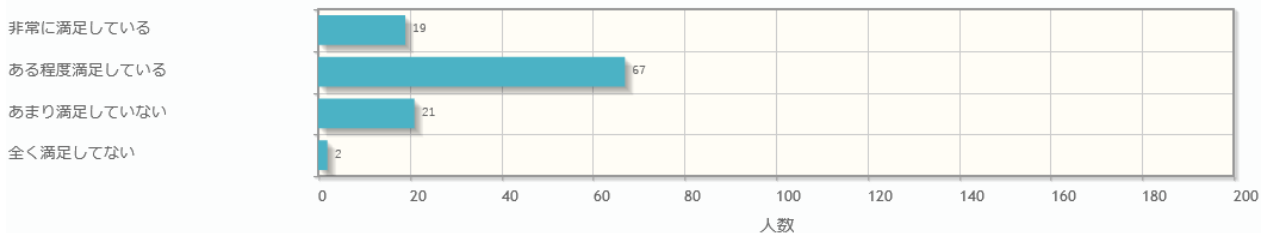
108.
Q96.講義について

棒グラフ 円グラフ



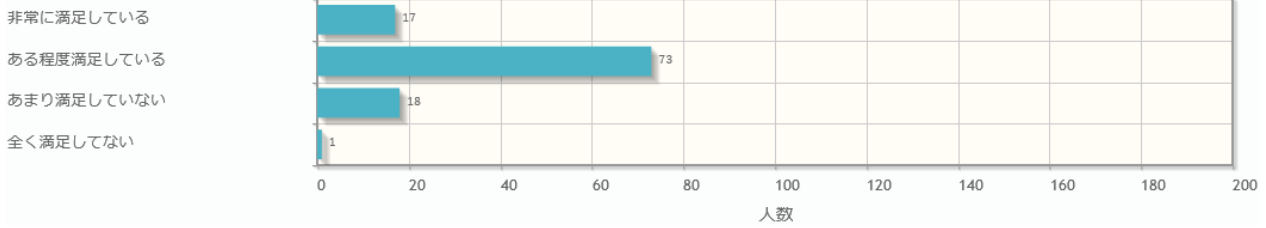
109.
Q97.カリキュラムについて

棒グラフ 円グラフ



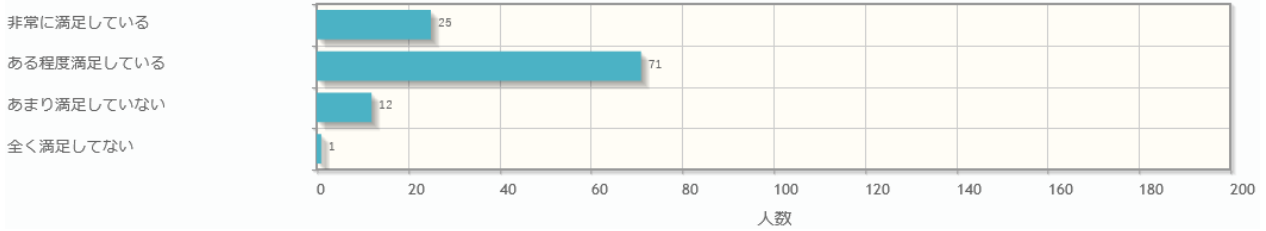
110.
Q98.自己成長について

棒グラフ 円グラフ



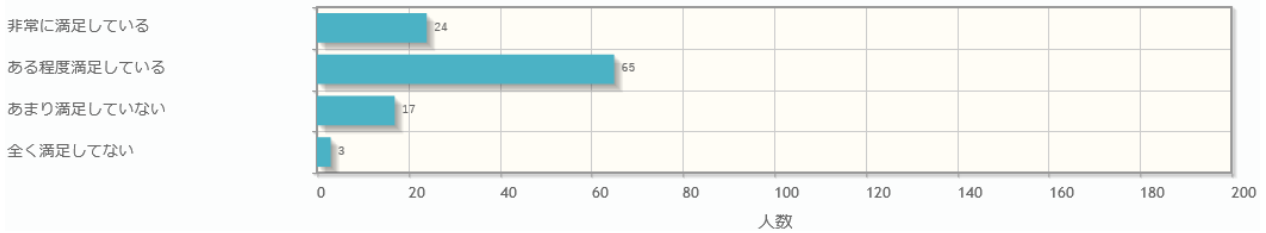
111.
Q99.教員との関係について

棒グラフ 円グラフ



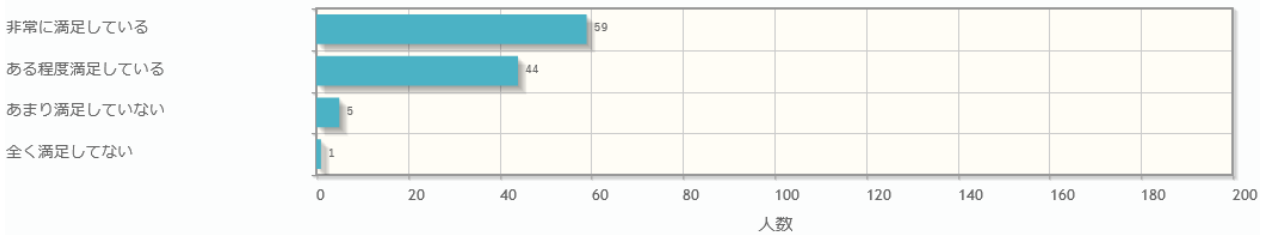
112.
Q100.職員との関係について

棒グラフ 円グラフ



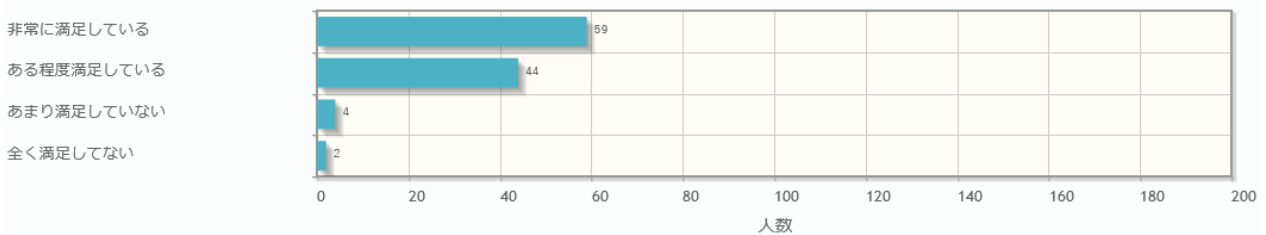
113.
Q101.友人との関係について

棒グラフ 円グラフ



114.
Q102.家族との関係について

棒グラフ 円グラフ



学生の課程全体を通じた成長実感・満足度等についての卒業時アンケートの回答の調査分析結果
(九州女子短期大学)

- ① 対象者数 144 名に対し回答者数は 109 名で、回答率は 75.7%である。
- ② 「11.学生生活の満足度について」の項における各設問への回答状況は、以下の通りである。
- ③ 所属している学科についての満足度を問う設問 Q94.への回答状況は、「非常に満足している」が 30 名、「ある程度満足している」が 63 名であり、全回答 109 名に対する、これら肯定的回答の割合は 85.3%である。
- ④ キャンパスの雰囲気についての満足度を問う設問 Q95.への回答状況は、「非常に満足している」が 30 名、「ある程度満足している」が 71 名であり、全回答 109 名に対する、これら肯定的回答の割合は 92.7%である。
- ⑤ 講義についての満足度を問う設問 Q96.への回答状況は、「非常に満足している」が 13 名、「ある程度満足している」が 71 名である。全回答 109 名に対する、これら肯定的回答の割合は 77.1%であり、「11.学生生活の満足度について」の項における各設問のうち、肯定的回答の割合が一番低いものの、卒業生の 4 人に 3 人以上は肯定的な回答を選択している。
- ⑥ カリキュラムについての満足度を問う設問 Q97.への回答状況は、「非常に満足している」が 19 名、「ある程度満足している」が 67 名であり、全回答 109 名に対する、これら肯定的回答の割合は 78.9%である。
- ⑦ 自己成長についての満足度を問う設問 Q98.への回答状況は、「非常に満足している」が 17 名、「ある程度満足している」が 73 名である。全回答 109 名に対する、これら肯定的回答の割合は 82.6%であり、卒業生の 5 人に 4 人以上の割合で自己成長についての満足度に肯定的な回答を示している。
- ⑧ 教員との関係についての満足度を問う設問 Q99.への回答状況は、「非常に満足している」が 25 名、「ある程度満足している」が 71 名であり、全回答 109 名に対する、これら肯定的回答の割合は 88.1%である。
- ⑨ 職員との関係についての満足度を問う設問 Q100.への回答状況は、「非常に満足している」が 24 名、「ある程度満足している」が 65 名であり、全回答 109 名に対する、これら肯定的回答の割合は 81.7%である。
- ⑩ 友人との関係についての満足度を問う設問 Q101.への回答状況は、「非常に満足している」が 59 名、「ある程度満足している」が 44 名である。全回答 109 名に対する、これら肯定的回答の割合は 94.5%であり、「11.学生生活の満足度について」の項における各設問のうち、肯定的な回答の割合が Q102.とともに一番高い。
- ⑪ 家族との関係についての満足度を問う設問 Q102.への回答状況は、「非常に満足している」が 59 名、「ある程度満足している」が 44 名である。全回答 109 名に対する、これら肯定的回答の割合は 94.5%であり、「11.学生生活の満足度について」の項における各設問のうち、肯定的な回答の割合が Q101.とともに一番高い。
- ⑫ 「11.学生生活の満足度について」の項における各設問への回答は、いずれも約 8 割が肯定的な回答であり、全般的に満足度が高いことが推測される。しかしながら、講義（設問 Q96.）やカリキュラム（設問 Q97.）についての満足度を問う設問では、肯定的な回答の割合が、他の設問に比べて相対的に低いため、早期の改善に向けた検討が必要である。

(以上)