

**日本学生支援機構**  
**令和3年度在学採用（二次採用）奨学金を新規に申込み希望する方へ**  
(給付型奨学金の申込みをしたものの、認定を受けられなかった方も含む)

- ・在学採用（二次採用）奨学生の新規申し込みを受け付けします。
- ・「給付奨学生」と「貸与の第二種奨学生（有利子）」です。（第一種奨学生の募集はありません）
- ・「給付奨学生」申し込みの学生、「給付型奨学金に申込みをしたものの、認定を受けられなかった方へ」は、2ページを参照

以下の手順で手続きを行ってください。

**1-a 《学生→本学》（コンシェルジュにて『奨学金の案内』等を受取りが出来る学生）**

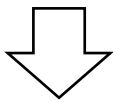
受取り期限：令和3年9月22日（水）17時

**1-b 《学生→本学》（実習等のため、やむを得ずコンシェルジュでの受取りが出来ない学生）**

**返信用として自分の住所・氏名を記入したレターパックライト** を本学に郵送してください。

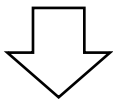
（レターパックライトは、郵便局、一部のコンビニにて370円で購入できます。切手は不要です。）

郵送期限：令和3年9月15日（水）必着



**2 《本学→学生》 『奨学金の案内』『マイナンバー提出書』のセット』『識別番号※1』を配付します。**

※1『識別番号』とは、インターネット（スカラネット）で入力する際に必要な  
ユーザーID・パスワードです。



**a コンシェルジュにて手渡します。**

**b **送ってきたレターパックライト** を使って、郵送します。**

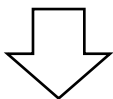
**3 《学生》**

①『奨学金案内』に挿んである『スカラネット入力下書き用紙』と『確認書（2枚複写）※2』を記入してください。

※2 貸与の場合：確認書兼個人信用情報の取扱いに関する同意書

給付の場合：給付奨学金確認書〔兼現行給付奨学金の辞退及び第一種奨学金契約変更の承諾書〕

②『スカラネット入力下書き用紙』に記入した内容をインターネット（スカラネット）で入力してください。



スカラネット入力期限：令和3年9月27日（月）厳守

**4 《学生→本学》**

『スカラネット入力下書き用紙』と『確認書（提出用のみ）』を本学に提出してください。

提出期限：令和3年9月30日（木）17時 厳守

**5 《学生→機構》**

『「マイナンバー提出書」のセット』の中に入っている封筒（水色）を使用して、『マイナンバー提出書』を郵便局の窓口から、簡易書留により日本学生支援機構へ郵送してください。

マイナンバー提出書提出期限：令和3年9月30日（木）必着厳守

**初回振込日：令和3年11月11日（木）**

10月から貸与を希望した場合は、2ヶ月分（10、11月分）が一緒に振り込まれます。

以前、給付型奨学金の申込みをしたものの、家計基準を理由に不採用だった方へ  
**まだ、給付型奨学金をあきらめないで！**

以前、給付型奨学金の申込みをして、家計基準を理由に不採用となりました。もう、給付型奨学金は利用できないのでしょうか？

過去に不採用になっても、その後の在学採用に再度申し込むことができます。審査に用いる住民税の情報は毎年夏に更新されるため、次に申し込めば採用される可能性があります。



**【申込みのタイミングで審査結果が変わる例】**

2020年の予約採用に申し込んだとき

2019年中の世帯収入  
400万円



家計基準を  
満たしません

住民税情報  
更新

2021年秋の在学採用に申し込んだとき

2020年中の世帯収入  
370万円



家計基準を  
満たします

※ 上記は4人世帯の場合の一例です。基準を満たすこととなる年収の金額は、世帯の構成や年齢等によって変わります。上記の例では、世帯収入が減少したことや、年齢の変化に伴う扶養控除の変化により課税標準額が少なくなったために家計基準を満たすことになりました。なお、学業成績等、家計以外の基準により採用されない場合もあります。

住民税の情報に変化がない場合でも、最近になって家計が急変した事由があれば、別途、緊急採用枠で随時申し込むこともできます。



高等教育修学支援新制度

家計基準を満たすかは、「進学資金シミュレーター」でチェック！